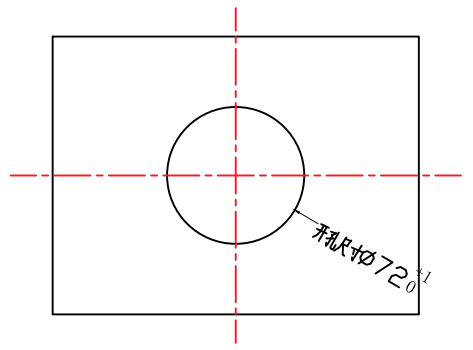

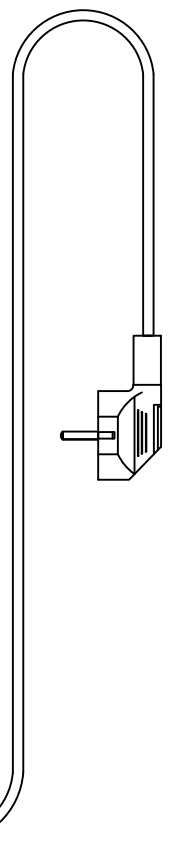
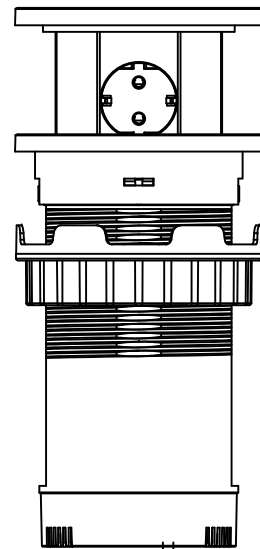
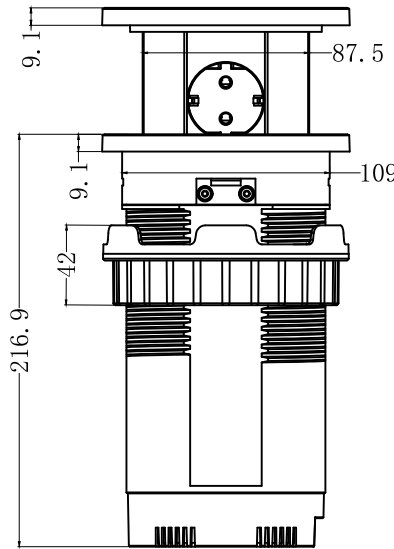
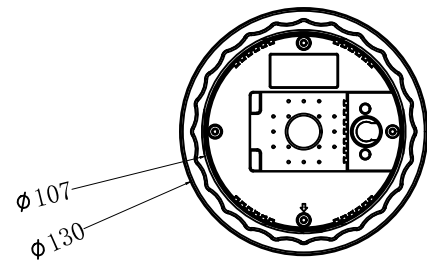
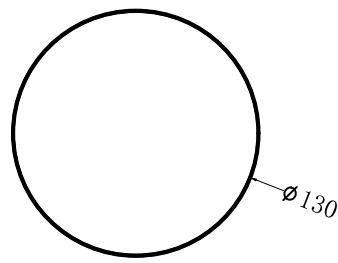


修正 (标记)	描述	日期



建议开孔尺寸：直径 $60^{+1}_0$   
 面板厚度：T= 3mm-100mm



### 技术参数

认证	CE
最大电流	16A
额定电压	250V
最大功率	1200W/4000W
导线	3x1.0mm <sup>2</sup> 长1500mm
USB	20W
无线充	15W

5									普通公差	绘图	日期
4									COMMON TOLERANCE	核对	日期
3								UP TO 5	$\pm 0.20$	批准	日期
2								ABOVE 5 TO 30	$\pm 0.30$	比例	1:1
1								ABOVE 30	$\pm 0.50$	单位	mm
序号	产品编号	名称	规格	材料	用量	备注	ANGULAR	$\pm 5$	投影	版本	A

广东省詹工电气科技有限公司

品名	欧规升降插座	型号	
PRODUCT NAME		model number	
图号	ZG-SJS110-003-1A1C-15W	系统编码	
DWG NO			